


VK для дистанционного обучения: инструкция по применению

Источник информации - <https://vk.com/@edu-for-distant>

Переход на дистанционный режим обучения — это не «вынужденные каникулы». Это возможность поэкспериментировать с образовательными форматами и оценить их эффективность. Рекомендуем воспользоваться привычными инструментами ВКонтакте в новом качестве: для коммуникации преподавателей с обучающимися и их родителями, а также для обмена учебными материалами.



Какие инструменты ВКонтакте можно использовать для образования?

Сообщества

Объединить всех студентов учебной группы или тематически (по предмету) можно в сообществе. Если сделать его закрытым, материалы увидят только приглашённые пользователи.

Беседы

Оперативно информировать, держать связь и отвечать на вопросы можно в общей беседе. Вместимость каждой — до 500 человек. Для конструктивной коммуникации не стоит делать их такими большими: одна учебная группа — одна беседа (и скорее всего, она у студентов уже есть). Внутри бесед есть возможность закреплять сообщения, пересылать файлы и упоминать людей, чтобы обратиться к кому-то конкретному.

Размещение материалов

В сообществах и на личных страницах можно размещать материалы в различных форматах: документы (презентации, файлы, таблицы), картинки, аудио, видео. Документы можно

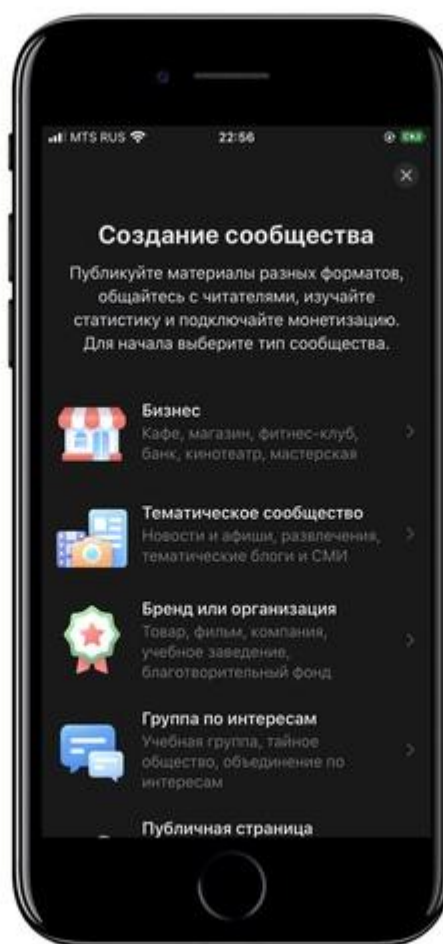
скачивать или просматривать прямо в интернете — для этого не потребуются дополнительные программы.

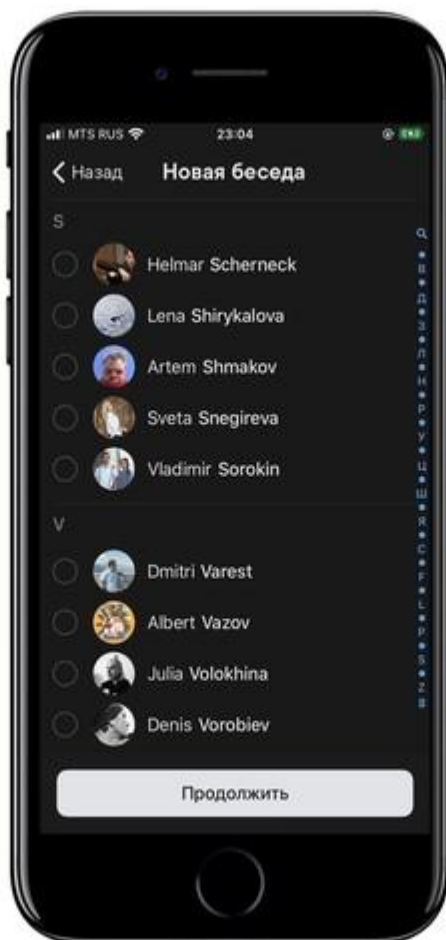
Статьи

Конспект лекции удобно вести и оформлять прямо в редакторе статей внутри VK. Он позволяет разместить много информации в красивой форме: с разбивкой на части, выделением ключевых понятий, указанием ссылок на источники или дополнительные материалы. Также в статью можно добавлять картинки и видео — не приложенными файлами, а прямо по ходу текста.

Видео и прямые трансляции

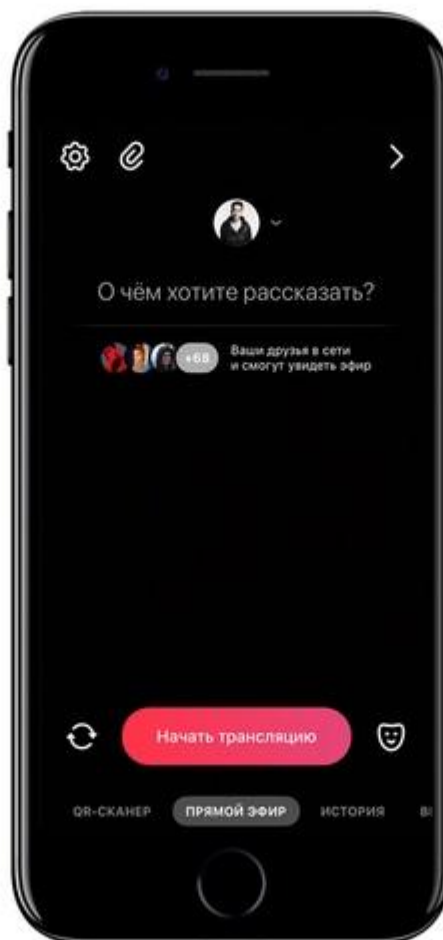
Видео может быть записано заранее или запущено в прямом эфире — например, для вебинара. Трансляцию можно вести с мобильного телефона, через фронтальную камеру ноутбука или с использованием специального оборудования.











1 из 5

Сообщество

Рекомендации для школ и вузов:

1. Проинформируйте обучающихся и педагогический состав о переходе на дистанционный режим. Закрепите публикацию об этом в официальном сообществе учебного заведения.
2. Создайте чат со старостами / кураторами учебных групп для оперативного информирования об изменениях и нововведениях.
3. Удостоверьтесь, что у каждого преподавателя есть техническая возможность вести занятия дистанционно и создавать учебные материалы онлайн. А у каждого обучающегося есть техническая возможность учиться дистанционно.
4. При необходимости помогайте преподавателям методически и технически. Например, оборудуйте аудиторию для проведения вебинаров и записи видеолекций. Некоторым также может понадобиться помощь в размещении учебных материалов в браузере.



Рекомендации для учителей и преподавателей:

Создайте закрытое сообщество по своему предмету.

В описании укажите название предмета и учебное заведение, для которого оно ведётся.

Напишите и закрепите объясняющую запись.

Расскажите обучающимся про объём и правила дистанционного курса, а также про форму сдачи домашних заданий.

Пригласите в сообщество обучающихся.

Чтобы никого не упустить, лучше сделайте это через старосту, куратора учебной группы или классного руководителя.

Публикуйте материалы по порядку: одно занятие — одна запись.

Размещайте информацию так же, как давали бы её очно: например, лекцию — в формате видео, статьи или презентации (прикрепите документ). Домашнее задание удобно принимать в формате документа, который можно прокомментировать или обсудить во время видеозвонка (при необходимости).

Проводите вебинары.

Запустить прямую трансляцию можно с личной страницы или из сообщества — с помощью мобильного телефона, фронтальной камеры ноутбука или с использованием специального оборудования.

[Как провести трансляцию ВКонтакте с компьютера](#)

[Как провести мобильную трансляцию ВКонтакте](#)

Вступите в общий чат с обучающимися и / или родителями.

Следите за сообщениями в общем чате и пишите в нём, когда в сообществе появляются новые материалы или стартует вебинар.

ВКонтакте организует горячую линию по использованию инструментов для учителей школ и преподавателей вузов. По всем вопросам можно обратиться в [сообщения сообщества](#).

11363 просмотра

VK Education

26 фев в 11:28